

Befektetési politika


Az Alap befektetési célja, hogy feltörekvő- és fejlett piaci, jellemzően rövid- és közepes futamidejű kötvényekbe, kamatozó befektetési eszközökbe, vagy ilyen kitétségeket biztosító ETF-ekbe és befektetési Alapokba fektetve vonzó kockázat/hozam profilú befektetést kínáljon befektetőinek. Az Alap kötvénybefektetése elsősorban a fejlett- és feltörekvő piaci vállalati kötvényeket célozzák, de a befektetéseknél jelzálog- és állampapírok egyaránt szerepelhetnek. A portfólióban ún. befektetésre ajánlott (investment grade) minősítésű kötvények, és magasabb kockázatú (high yield) kötvények egyaránt jelentős súllyal megtalálhatóak. A kötvényeken túl az Alapban egyéb kamatozó eszközök és betétek is helyt kaphhatnak. A kötvényes egyéb kamatozó kitétségeket az Alap közvetlen befektetéseken, vagy közvetett módon, azaz ETF-eken vagy befektetési Alapokon keresztül veheti fel.

Kinek ajánljuk?

Az Alap elsősorban azon befektetők számára kínál befektetési lehetőséget, akik közepes kockázatú, dollár kitétséget biztosító befektetési lehetőséget keresnek. Az Alap jellemző befektetőjének profilja: vállalati kötvények (és ezen belül is az ún. magasabb kockázatú high yield) és a feltörekvő piacok magasabb kockázatait toleráló befektető, rugalmas futamidejű befektetési formát kereső befektető, közepes időhorizonra (minimum 3 év) befektetni kívánó befektető.

Összesített kockázati mutató

Alacsonyabb kockázat Magasabb kockázat



Ajánlott minimum befektetési időtáv



Hozamok

| | 3 hó | 6 hó | 1 év | 3 év | 5 év | Indulástól | 2023 | 2022 | 2021 | 2020 | 2019 |
|-------------|----------------|-------|-----------------|--------|-------|----------------------|--------|---------|-------|-------|-------|
| Alap hozama | 1,10% | 5,90% | 8,21% | -0,34% | 1,23% | 2,43% | 10,49% | -11,74% | 1,89% | 0,65% | 9,07% |
| | Időszaki hozam | | Évesített hozam | | | Naptári éves hozamok | | | | | |

Az alapkezelői, forgalmazói, letétkezelői és egyéb költségek levonása utáni, egy jegyre jutó nettó eszközértékből számított hozamok, éven belül időszaki, éven túl évesített adatok. A múltbeli hozamok alakulása nem jelent garanciát az alap jövőbeli teljesítményére, hozamára.

Portfólió menedzser



Czifra Gábor
portfóliómenedzser

A Budapesti Corvinus Egyetem pénzügy szakán szerzett diplomát 2007-ben, majd az Aegon Alapkezelőnél kezdte szakmai pályafutását, kötvényportfólió kezelőként aktívan vett részt a biztosítói és pénztári vagyonkezelésben hazai és régiós szinten. 2012 elejétől a Takarékszövetkezetek Alapkezelő csapatához, ahol a kötvény- és abszolút hozamú portfóliók kezelése volt a feladata, jelenleg is ezt a tevékenységet végzi az MKB Alapkezelő csapatának tagjaként. 2021. évi Private Banking Hungary Díjátadó keretében az év Alapkezelői díját vehette át.

Deviza kitétség



Alap adatai

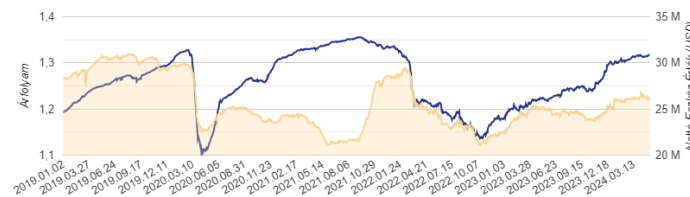
| | |
|-------------------|-------------------|
| ISIN kód | HU0000711668 |
| Alap devizaneme | USD |
| Alap indulása | 2012/10/24 |
| Alap típusa | Rövid kötvényalap |
| Elszámolás | T+3 nap |
| Nettó eszközérték | 26 024 623 |
| Árfolyam | 1,314265 |

Az Alapra jellemző mutatók

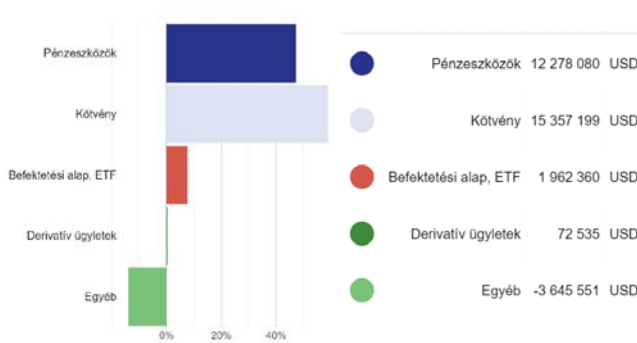
| | |
|--------------------------|---------|
| Nettó kitétség | 100,03% |
| Max Draw Down indulástól | -16,72% |

| | 6 hó | 1 év | 3 év |
|-------------------------|-------|-------|-------|
| Az Alap szórása | 1,56% | 2,04% | 2,19% |
| Az Alap Sharpe mutatója | 1,83 | 1,03 | -1,49 |

Árfolyam és nettó eszközérték alakulása



Portfólió összetétel



10%-ot meghaladó eszközök

B 0 03/20/25
T 0.375 01/21/26

Alapkezelői kommentár

Márciusban a rövid, 1-2 éves USA hozamok emelkedő mozgást végeztek. A piaci szereplők alapvetően optimisták és a kamatok csökkentését várják a jegybanktól, míg a FED egyelőre igyekszik hűteni a várakozásokat és a kamatcsökkentések megkezdésének időpontját a piac által várnál későbbre jelzi. Az Alap kamatkockázata a hónap során csökkent.

Fogalomtár

Árfolyam (egy jegyre jutó nettó eszözérték): azt mutatja meg, hogy az Alap vagyontömegéből mennyi jut egy befektetési jegyre, ezen az értéken lehet megvenni illetve visszaváltani a befektetési jegyeket. A riportkészítés dátuma - előző hónap utolsó forgalmazási napja - szerint meghatározott árfolyamot mutatjuk be.

Elszámolás: a vételi / visszaváltási megbízás után mennyi idő alatt történik meg a pénzügyi teljesítés. (Pl.: a T+3 nap esetében a megbízás felvételét követő 3. forgalmazási napon érvényes árfolyamon kerül elszámolásra a tranzakció.)

Befektetési időtáv: a befektetési időtávot rövid-, közepes- és hosszú távra szokták tagolni. Rövid távnál jellemzően az egy év körüli, a közepes távnál az egy-három év körüli és a hosszú távnál az ezt meghaladó jellemzően 5 éven túli időtávra gondolnak. Az ajánlott minimum befektetési időtáv az Alap kockázatával (múltbeli árfolyamingadozásának tapasztalt mértékével összefüggésben kerül meghatározásra).

ISIN: (International Securities Identification Number): az értékpapírok egyedi, nemzetközi azonosítója.

Összesített kockázati mutató: iránymutatást ad e termék más termékekhez viszonyított kockázati szintjéről. Azt mutatja meg, hogy a termék milyen valószínűséggel fog pénzügyi veszteséget okozni a piacok mozgása miatt vagy azért, mert nem tudjuk Önt kifizetni. A mutató az alap elméleti portfólióját modellező visszatekintő értékek napi hozamainak ingadozását veszi alapul az elmúlt 10 évre vonatkozóan. Az alacsonyabb értékeknél jellemzően alacsonyabb a kockázat és tipikusan alacsonyabb a hozam, míg a magasabb értékek felé nő a kockázat és a hozamelhárítás is. Ez a besorolás változhat az Alap élettartama alatt.

Nettó eszközérték: a befektetési alapok vagyona csökkentve a kötelezettségeik értékével, az alapban kezelt teljes vagyon piaci értéke. A riportkészítés dátuma - előző hónap utolsó forgalmazási napja - szerint meghatározott értéket mutatjuk be.

Portfólió: a befektetési alapok által birtokolt eszközök összetételét, összességét jelenti.

Szórás: a hozamok átlagértékétől való átlagos eltérése, vagyis a múltban elért napi hozamok ingadozását méri, a táblázatban a riportkészítés dátumától - előző hónap utolsó forgalmazási napja - visszatekintő 6 havi, 1 éves, és 3 éves időszakra, (éven túl évesített) adatot mutatunk be.

Sharpe mutató: a kockázatmentes hozam feletti többlethozam és a szórás hányadosa, a táblázatban a riport készítés dátumától a riportkészítés dátumától - előző hónap utolsó forgalmazási napja - visszatekintő 6 havi, 1 éves, és 3 éves időszakra vonatkozó adatot mutatunk be.

Max Drawdown mutató: az Alap indulásától számítva, a múltban elért legmagasabb árfolyamértékhez képest a legnagyobb mértékű árfolyamesés százalékos mértékét mutatja meg.

Jogi nyilatkozat

A forgalmazással kapcsolatos költségekről (vétel, tartás, eladás), az Alap befektetési politikájáról, valamint kockázatairól részletesen az Alap Tájékoztatójában és Kezelési Szabályzatában, továbbá a forgalmazási helyeken tájékozódhat. Jelen tájékoztatás nem teljes körű, ezért a megalapozott befektetési döntés érdekében kérjük, hogy olvassa el figyelmesen az Alap lehetséges kockázatairól és részletes feltételeiről az Alap Tájékoztatóját, Kezelési Szabályzatát és a Kiemelt Információkat Tartalmazó Dokumentumot, valamint az érintett forgalmazó befektetési szolgáltatási és a kiegészítő szolgáltatási tevékenység körébe tartozó termékekről és szolgáltatásokról szóló tájékoztatójának befektetési alapokról szóló részeit, továbbá érdeklődjön az egyes alapok értékpapírszámlán történő nyilvántartásának költségeiről. Csak e dokumentumok és információk együttes ismeretében hozható tudatos döntés arról, hogy a befektetés összhangban áll-e az Ön kockázattűrő képességével!

A tájékoztató dokumentációk elérhetők www.mbalapkezezo.hu honlapon és a forgalmazók közzétételi helyein.

Jelen tájékoztatás a Kbtv 4.§ (1) bek. 55. pontja szerinti kereskedelmi kommunikációnak minősül, azonban nem minősül ajánlat tételnek, ajánlattételi felhívásnak befektetési vagy adójogi tanácsadásnak. **Az Alap alapkezelője az MBH Alapkezelő Zrt. (tev. eng. sz.: H-EN-III-22/2022), vezető forgalmazója az MBH Bank Nyrt. (tev. eng. sz.: H-EN-I-57/2023., a Budapest Értéktőzsde tagja).**