

Befektetési politika


A Budapest Prémium Esernyő Alap részAlapjai kockázatos és biztonságos befektetések megfelelő kombinációjával, jól diverzifikált portfóliók kialakításával a részAlapokon keresztül vonzó kockázat-hozam profilú befektetési alternatívákat kívánnak nyújtani ügyfeleik számára. Az EsernyőAlap részAlapjainak célja, hogy az egyes részAlapokra ajánlott befektetési időtávon a pénzügyi befektetéseket meghaladó, a kockázati profillal összhangban lévő hozam elérésének lehetőségét nyújtsa a befektetőknek. A részAlapok a pénzügyi hozamokat meghaladó hozampotenciált magasabb kockázatvállalás mellett kívánják elérni, oly módon, hogy a vállalt kockázat összhangban legyen az adott részAlap ajánlott befektetési időhorizontjával és a megcélzott (jellemző) befektetők kockázatvállalási profiljával.

Kinek ajánljuk?

A Budapest Progresszív Részalap elsősorban azon közepes kockázatot vállaló ügyfeleknek ajánlott, akik a magasabb hozampotenciál érdekében elfogadják a befektetés közepes mértékű volatilitását, és minimális befektetési időhorizontjuk eléri a három évet.

Összesített kockázati mutató

Alacsonyabb kockázat Magasabb kockázat



Ajánlott minimum befektetési időtáv



Hozamok

	3 hó	6 hó	1 év	3 év	5 év	Indulástól	2023	2022	2021	2020	2019
Alap hozama	3,47%	11,95%	17,43%	6,73%	7,36%	5,93%	11,57%	-4,34%	12,46%	6,27%	16,01%
	Időszaki hozam		Évesített hozam			Naptári éves hozamok					

Az alapkezelői, forgalmazói, letétkezelői és egyéb költségek levonása utáni, egy jegyre jutó nettó eszközértékből számított hozamok, éven belül időszaki, éven túl évesített adatok. A múltbeli hozamok alakulása nem jelent garanciát az alap jövőbeli teljesítményére, hozamára.

Portfólió menedzser

Vágó Attila

Deviza kitettség



Alap adatai

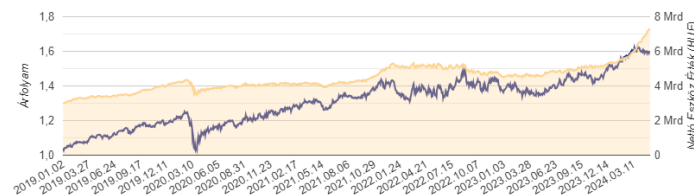
ISIN kód	HU0000716352
Alap devizaneme	HUF
Alap indulása	2016/03/31
Alap típusa	Dinamikus vegyes alap
Elszámolás	T+3 nap
Nettó eszközérték	7 203 101 684
Árfolyam	1,594117

Az Alapra jellemző mutatók

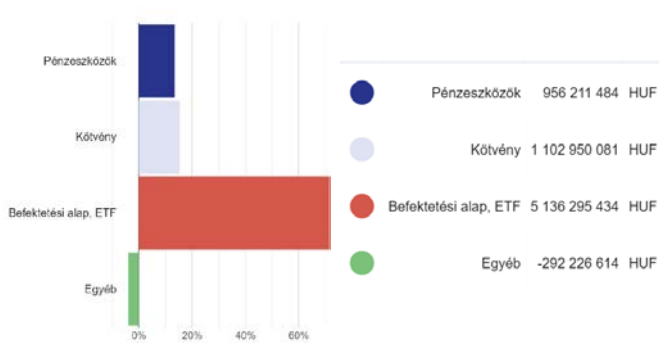
Nettó kitettség	100,00%
Max Draw Down indulástól	-17,72%

	6 hó	1 év	3 év
Az Alap szórása	4,6%	7,3%	12,6%
Az Alap Sharpe mutatója	1,73	0,85	-0,04

Árfolyam és nettó eszközérték alakulása



Portfólió összetétel



10%-ot meghaladó eszközök

ISHARES CORE MSCI WORLD UCIT
VANGUARD TOT WORLD STK

Alapkezelői kommentár

A részalapok esetében folyamatosan figyelemmel kísérjük és tartjuk a modell szerinti megfelelést, és azt a forgalmazás, valamint a piaci folyamatok tükrében igazítjuk. A befektetési stratégiával összhangban hazai- és nemzetközi állampapírokba és vállalati kötvényekbe fektetünk. A vállalati kötvény kitettséget fele-árányban High Yield és Investment Grade besorolású kötvényekbe fektető ETF-ek teszik ki, a nemzetközi állampapír portfólión belül pedig jellemzően feltörekvő országok állampapírjaiba fektető ETF-et tartunk, a magasabb elérhető hozampotenciál miatt. A hazai állampapírkitettséget kötvények és saját alapok formájában tartjuk, de a magasabb hozampotenciál miatt hazai vállalati kötvénykitettséget is tartunk. A globális részvénykitettséget ETF-ek formájában vesszük fel. Úprilisban a beáramló likviditásból az emelkedő kötvénypiaci hozamkörnyezetben hazai állampapírokat és nemzetközi kötvénykitettséget biztosító ETF-et vettünk az alapba, de az emelkedő nemzetközi hozamkörnyezetben minimális alulsúlyt tartottunk. A hazai kötvénykitettséget alulsúlyon tartottuk, és a hátralevő futamit tekintetében is rövid durációt alakítottunk ki. A globális részvényeket kismértékű alulsúlyozott pozícióban tartunk. A többletlikviditás egy részét a rövid lejáratú kamat- és

Fogalomtár

Árfolyam (egy jegyre jutó nettó eszözérték): azt mutatja meg, hogy az Alap vagyontömegéből mennyi jut egy befektetési jegyre, ezen az értéken lehet megvenni illetve visszaváltani a befektetési jegyeket. A riportkészítés dátuma - előző hónap utolsó forgalmazási napja - szerint meghatározott árfolyamot mutatjuk be.

Elszámolás: a vételi / visszaváltási megbízás után mennyi idő alatt történik meg a pénzügyi teljesítés. (Pl.: a T+3 nap esetében a megbízás felvételét követő 3. forgalmazási napon érvényes árfolyamon kerül elszámolásra a tranzakció.)

Befektetési időtáv: a befektetési időtávot rövid-, közepes- és hosszú távra szokták tagolni. Rövid távnál jellemzően az egy év körüli, a közepes távnál az egy-három év körüli és a hosszú távnál az ezt meghaladó jellemzően 5 éven túli időtávra gondolnak. Az ajánlott minimum befektetési időtáv az Alap kockázatával (múltbeli árfolyamingadozásának tapasztalt mértékével összefüggésben kerül meghatározásra.

ISIN: (International Securities Identification Number): az értékpapírok egyedi, nemzetközi azonosítója.

Összesített kockázati mutató: iránymutatást ad e termék más termékekhez viszonyított kockázati szintjéről. Azt mutatja meg, hogy a termék milyen valószínűséggel fog pénzügyi veszteséget okozni a piacok mozgása miatt vagy azért, mert nem tudjuk Önt kifizetni. A mutató az alap elméleti portfólióját modellező visszatekintő értékek napi hozamainak ingadozását veszi alapul az elmúlt 10 évre vonatkozóan. Az alacsonyabb értékeknél jellemzően alacsonyabb a kockázat és tipikusan alacsonyabb a hozam, míg a magasabb értékek felé nő a kockázat és a hozamelhárítás is. Ez a besorolás változhat az Alap élettartama alatt.

Nettó eszközérték: a befektetési alapok vagyona csökkentve a kötelezettségeik értékével, az alapban kezelt teljes vagyon piaci értéke. A riportkészítés dátuma - előző hónap utolsó forgalmazási napja - szerint meghatározott értéket mutatjuk be.

Portfólió: a befektetési alapok által birtokolt eszközök összetételét, összességét jelenti.

Szórás: a hozamok átlagértékétől való átlagos eltérése, vagyis a múltban elért napi hozamok ingadozását méri, a táblázatban a riportkészítés dátumától - előző hónap utolsó forgalmazási napja - visszatekintő 6 havi, 1 éves, és 3 éves időszakra, (éven túl évesített) adatot mutatunk be.

Sharpe mutató: a kockázatmentes hozam feletti többlethozam és a szórás hányadosa, a táblázatban a riport készítés dátumától a riportkészítés dátumától - előző hónap utolsó forgalmazási napja - visszatekintő 6 havi, 1 éves, és 3 éves időszakra vonatkozó adatot mutatunk be.

Max Drawdown mutató: az Alap indulásától számítva, a múltban elért legmagasabb árfolyamértékhez képest a legnagyobb mértékű árfolyamesés százalékos mértékét mutatja meg.

Jogi nyilatkozat

A forgalmazással kapcsolatos költségekről (vétel, tartás, eladás), az Alap befektetési politikájáról, valamint kockázatairól részletesen az Alap Tájékoztatójában és Kezelési Szabályzatában, továbbá a forgalmazási helyeken tájékozódhat. Jelen tájékoztatás nem teljes körű, ezért a megalapozott befektetési döntés érdekében kérjük, hogy olvassa el figyelmesen az Alap lehetséges kockázatairól és részletes feltételeiről az Alap Tájékoztatóját, Kezelési Szabályzatát és a Kiemelt Információkat Tartalmazó Dokumentumot, valamint az érintett forgalmazó befektetési szolgáltatási és a kiegészítő szolgáltatási tevékenység körébe tartozó termékekről és szolgáltatásokról szóló tájékoztatójának befektetési alapokról szóló részeit, továbbá érdeklődjön az egyes alapok értékpapírszámlán történő nyilvántartásának költségeiről. Csak e dokumentumok és információk együttes ismeretében hozható tudatos döntés arról, hogy a befektetés összhangban áll-e az Ön kockázattűrő képességével!

A tájékoztató dokumentációk elérhetők www.mbalapkezezo.hu honlapon és a forgalmazók közzétételi helyein.

Jelen tájékoztatás a Kbtv 4.§ (1) bek. 55. pontja szerinti kereskedelmi kommunikációnak minősül, azonban nem minősül ajánlat tételnek, ajánlattételi felhívásnak befektetési vagy adójogi tanácsadásnak. **Az Alap alapkezelője az MBH Alapkezelő Zrt. (tev. eng. sz.: H-EN-III-22/2022), vezető forgalmazója az MBH Bank Nyrt. (tev. eng. sz.: H-EN-I-57/2023., a Budapest Értéktőzsde tagja).**